

Documento 1. Informe de resultados de la evaluación final de los alumnos de E.S.O.

Año Académico: 2021-22 DAT: CAPITAL Zona: LATINA Dto: LATINA
Municipio: MADRID Tipo Centro: CPR PRI-SEC Código: 28073276
Nombre : BROTMADRID Titularidad: PRIVADO CONCERTADO Tfno: 917107865
Domicilio: CALLE DEL GENERAL ROMERO BASART, 88 C.Postal: 28044

		Alumnos Evaluados	Promocionan con:					Sí Promocionan o titulan(4º)	No
			Positiva Todas	Negativa 1 mat.	Negativa 2 mat.	Negativa 3 mat.	Negativa 4 mat.		
Curso 1º ESO	Centro	48	89,6%	2,1%	2,1%	2,1%	0,0%	95,8%	4,2%
	Centros privados de la zona	1.427	70,8%	8,4%	5,1%	2,2%	5,7%	92,3%	7,7%
	Centros de la zona	2.271	62,5%	9,2%	6,2%	2,5%	7,0%	87,3%	12,7%
	Centros privados del área territorial	18.055	76,1%	7,9%	4,6%	1,5%	3,4%	93,4%	6,6%
	Centros del área territorial	29.681	67,7%	9,0%	5,5%	2,2%	5,5%	89,8%	10,2%
	Centros privados de la Comunidad	32.190	79,2%	7,4%	4,4%	1,3%	2,5%	94,8%	5,2%
	Centros de la Comunidad	74.148	67,2%	9,3%	6,1%	2,2%	5,0%	89,9%	10,1%
Curso 2º ESO	Centro	51	74,5%	9,8%	2,0%	2,0%	3,9%	92,2%	7,8%
	Centros privados de la zona	1.452	68,3%	9,4%	5,6%	2,0%	4,3%	89,5%	10,5%
	Centros de la zona	2.202	61,1%	10,4%	6,5%	2,5%	6,2%	86,6%	13,4%
	Centros privados del área territorial	18.352	72,6%	8,7%	5,2%	1,7%	3,5%	91,6%	8,4%
	Centros del área territorial	29.696	64,0%	9,7%	6,2%	2,4%	6,5%	88,8%	11,2%
	Centros privados de la Comunidad	32.429	75,1%	8,4%	5,1%	1,6%	2,8%	93,0%	7,0%
	Centros de la Comunidad	73.987	62,7%	10,0%	6,7%	2,7%	7,0%	89,1%	10,9%
Curso 3º ESO	Centro	50	70,0%	12,0%	4,0%	6,0%	4,0%	96,0%	4,0%
	Centros privados de la zona	1.402	66,4%	11,3%	8,1%	1,9%	3,6%	91,2%	8,8%
	Centros de la zona	2.173	56,9%	12,4%	8,4%	2,2%	4,1%	84,0%	16,0%
	Centros privados del área territorial	17.650	71,3%	9,9%	6,3%	1,8%	2,9%	92,3%	7,7%
	Centros del área territorial	28.040	63,5%	11,1%	7,4%	2,5%	4,1%	88,7%	11,3%
	Centros privados de la Comunidad	31.373	73,1%	9,7%	6,3%	1,7%	2,6%	93,3%	6,7%
	Centros de la Comunidad	70.339	60,8%	11,7%	8,1%	2,6%	4,7%	88,0%	12,0%
Curso 4º ESO	Centro	45	53,3%	20,0%	22,2%	0,0%	0,0%	95,6%	4,4%
	Centros privados de la zona	1.270	68,6%	12,3%	9,7%	0,4%	0,9%	91,8%	8,2%
	Centros de la zona	1.981	60,6%	13,4%	10,4%	0,4%	0,6%	85,4%	14,6%
	Centros privados del área territorial	16.170	72,8%	11,6%	7,1%	0,4%	0,3%	92,3%	7,7%
	Centros del área territorial	25.838	64,1%	13,7%	8,9%	0,9%	0,3%	87,8%	12,2%
	Centros privados de la Comunidad	28.573	74,3%	11,5%	7,0%	0,4%	0,3%	93,4%	6,6%
	Centros de la Comunidad	64.031	60,9%	14,9%	10,0%	1,0%	0,2%	87,1%	12,9%

Documento 2. Informe de resultados de la evaluación final de los alumnos de E.S.O.

Año Académico: **2021-22** DAT: **CAPITAL** Zona: **LATINA** Dto: **LATINA**
Municipio: **MADRID** Tipo Centro: **CPR PRI-SEC** Código: **28073276**
Nombre : **BROTMADRID** Titularidad: **PRIVADO CONCERTADO** Tfno: **917107865**

1º LOM

	centro privado		privados en la zona		totales en la zona		privados en la DAT		totales en la DAT		privados en la Comunidad		totales en la Comunidad	
TC P.L.E.: Inglés	48	95,8%	1.427	80,9%	2.238	75,5%	17.380	86,5%	26.691	77,9%	31.078	88,9%	65.639	77,4%
TC Matemáticas	48	89,6%	1.427	81,6%	2.382	74,7%	18.052	85,8%	31.463	77,3%	32.185	88,4%	80.055	77,7%
TC Lengua C. y L.	48	95,8%	1.427	79,9%	2.369	75,9%	18.049	87,4%	30.822	81,2%	32.182	90,2%	77.981	81,8%
TC Geografía e H.	48	95,8%	1.427	83,5%	2.397	76,4%	18.050	88,5%	31.107	80,7%	32.183	91,0%	78.629	80,8%
TC Biología y G.	48	97,9%	1.427	85,6%	2.376	76,8%	18.050	89,2%	31.000	81,4%	32.183	91,4%	78.412	81,5%
LO Recup. Len.	48	97,9%	235	81,3%	424	75,7%	1.839	82,5%	3.678	69,5%	2.920	86,3%	8.686	73,4%
LC Tecnología, P. y R.	48	97,9%	1.427	90,5%	2.352	81,8%	18.017	93,3%	30.677	86,3%	32.152	95,1%	77.090	86,7%
EC V. Éticos	48	100,0%	302	99,0%	838	85,6%	3.683	95,7%	12.133	84,6%	8.604	97,6%	37.019	89,0%
EC E. Plástica, V. y A.	48	97,9%	1.427	87,5%	2.350	81,0%	18.049	93,4%	30.703	86,0%	32.182	95,1%	77.101	86,6%
EC E. Física	48	100,0%	1.427	94,5%	2.312	88,7%	18.049	96,4%	30.430	90,2%	32.182	97,5%	75.820	91,7%

2º LOM

	centro privado		privados en la zona		totales en la zona		privados en la DAT		totales en la DAT		privados en la Comunidad		totales en la Comunidad	
TC P.L.E.: Inglés	51	88,2%	1.346	85,2%	1.955	80,1%	17.041	87,7%	24.997	81,7%	30.463	89,3%	61.824	79,9%
TC Matemáticas	51	78,4%	1.346	83,0%	2.112	76,3%	17.675	84,9%	29.538	77,6%	31.587	86,7%	76.226	76,2%
TC Lengua C. y L.	51	84,3%	1.346	85,1%	2.051	81,4%	17.673	88,4%	28.815	83,6%	31.585	90,2%	73.234	82,7%
TC Geografía e H.	51	88,2%	1.346	87,5%	2.083	80,8%	17.673	89,5%	28.894	83,9%	31.585	90,9%	73.528	82,6%
TC Física y Q.	51	98,0%	1.346	84,9%	2.072	80,0%	17.638	87,6%	28.965	81,8%	31.550	89,0%	73.933	80,5%
LO Recup. Mat.	51	88,2%	361	82,5%	531	81,4%	2.989	86,0%	5.349	77,6%	5.282	88,4%	13.245	77,6%
LC Tecnología, P. y R.	51	90,2%	1.346	92,2%	2.057	87,7%	17.700	93,7%	28.613	89,1%	31.613	95,1%	72.423	88,6%
EC V. Éticos	51	100,0%	322	99,7%	763	91,9%	3.695	96,0%	11.182	89,7%	8.751	97,2%	34.579	91,2%
EC Música	51	88,2%	1.346	95,5%	2.047	90,4%	17.693	94,8%	28.535	90,8%	31.606	95,7%	71.982	90,6%
EC E. Plástica, V. y A.	51	96,1%	1.346	91,0%	2.073	87,4%	17.703	93,9%	28.634	89,2%	31.616	95,3%	72.457	88,9%
EC E. Física	51	96,1%	1.346	96,4%	2.046	94,4%	17.702	97,1%	28.573	93,5%	31.615	97,8%	71.813	93,6%

3º LOM

	centro privado		privados en la zona		totales en la zona		privados en la DAT		totales en la DAT		privados en la Comunidad		totales en la Comunidad	
TO Mat. Académicas	50	92,0%	1.158	85,3%	1.809	77,8%	15.437	86,4%	24.454	80,8%	28.012	87,5%	61.393	79,6%
TC P.L.E.: Inglés	50	96,0%	1.281	86,1%	1.884	80,9%	16.315	87,8%	23.194	83,6%	29.154	89,1%	56.421	82,0%
TC Lengua C. y L.	50	94,0%	1.281	83,9%	2.023	76,3%	16.757	87,3%	26.799	82,8%	30.101	88,8%	67.949	81,2%
TC Geografía e H.	50	88,0%	1.281	90,7%	2.000	83,5%	16.753	90,7%	26.508	86,6%	30.097	91,7%	67.162	85,8%
TC Física y Q.	50	84,0%	1.281	86,4%	2.024	78,5%	16.756	86,6%	26.854	81,7%	30.100	87,8%	68.521	79,9%
TC Biología y G.	50	82,0%	1.281	88,2%	1.996	82,4%	16.725	90,1%	26.473	87,1%	30.069	91,5%	67.014	86,3%
LO Ampli. Matemáticas	50	98,0%	72	98,6%	73	97,3%	1.436	90,8%	1.586	89,1%	2.326	92,8%	3.000	90,6%
LC Tecnología, P. y R.	50	84,0%	1.281	93,3%	1.994	87,3%	16.758	94,2%	26.398	91,3%	30.113	95,5%	66.775	90,5%
EC V. Éticos	50	100,0%	356	98,0%	788	89,0%	3.715	97,1%	10.082	93,6%	8.511	97,9%	30.664	94,0%
EC Música	50	98,0%	1.281	95,2%	1.994	88,9%	16.785	95,2%	26.427	92,7%	30.140	96,3%	66.516	92,5%
EC E. Física	50	94,0%	1.281	96,4%	1.998	92,2%	16.789	97,1%	26.361	95,2%	30.144	97,7%	66.201	95,3%

4º LAC

	centro privado		privados en la zona		totales en la zona		privados en la DAT		totales en la DAT		privados en la Comunidad		totales en la Comunidad	
TO Física y Q.	24	95,8%	744	90,9%	1.056	89,2%	10.220	90,4%	15.071	86,7%	18.072	91,1%	35.467	85,4%
TO Biología y G.	24	95,8%	794	97,4%	1.105	94,8%	9.643	95,4%	14.628	93,3%	17.734	95,8%	35.569	92,5%
TC P.L.E.: Inglés	24	95,8%	1.018	90,1%	1.560	82,6%	13.712	92,2%	20.388	86,8%	24.796	93,1%	49.842	84,9%
TC Mat. Académicas	24	91,7%	1.018	87,2%	1.518	83,2%	14.062	86,4%	21.209	81,5%	25.337	87,4%	51.038	80,3%
TC Lengua C. y L.	24	87,5%	1.018	91,4%	1.702	83,9%	14.110	91,7%	23.439	85,5%	25.445	92,7%	59.647	84,7%
TC Geografía e H.	24	87,5%	1.018	93,8%	1.702	86,7%	14.110	93,4%	23.442	88,3%	25.445	93,9%	59.652	86,8%
EO Tecnologías I. y C.	24	83,3%	528	98,1%	856	95,8%	6.372	97,5%	10.349	95,4%	11.713	98,2%	27.822	95,1%
EO Filosofía	24	95,8%	154	95,5%	392	89,3%	3.200	96,2%	5.176	92,7%	5.886	97,1%	11.473	93,3%
EC V. Éticos	24	100,0%	270	100,0%	695	93,2%	2.997	97,7%	8.933	94,2%	7.010	98,5%	27.161	94,2%
EC E. Física	24	100,0%	1.018	98,4%	1.702	94,9%	14.093	98,2%	23.432	95,7%	25.428	98,6%	59.662	95,5%

4º LAP

	centro privado		privados en la zona		totales en la zona		privados en la DAT		totales en la DAT		privados en la Comunidad		totales en la Comunidad	
TO Tecnología	21	66,7%	251	77,7%	435	74,5%	2.114	84,4%	4.300	81,0%	3.186	86,6%	11.708	82,1%
TO I.A. Emprendedora	21	100,0%	205	76,1%	359	75,8%	1.432	85,8%	3.098	81,8%	2.139	87,4%	9.087	83,5%
TC P.L.E.: Inglés	21	95,2%	251	60,6%	793	66,1%	2.070	65,3%	8.334	72,7%	3.131	68,2%	27.156	75,5%
TC Mat. Aplicadas	21	90,5%	251	66,5%	435	61,8%	2.113	71,0%	4.299	65,6%	3.176	73,4%	11.683	66,8%
TC Lengua C. y L.	21	81,0%	251	62,5%	935	70,1%	2.128	69,1%	10.565	73,5%	3.200	69,9%	35.363	77,5%
TC Geografía e H.	21	57,1%	251	64,9%	935	73,0%	2.128	73,0%	10.568	78,3%	3.200	73,6%	35.368	80,4%
EO Música	21	100,0%	133	88,7%	311	84,6%	658	87,2%	2.417	89,8%	1.010	90,2%	7.930	91,5%

Nota: Los valores de la columna representan: Alumnos totales evaluados y % de alumnos evaluados positivamente

Documento 2. Informe de resultados de la evaluación final de los alumnos de E.S.O.

EO E. Plástica, V. y A.	21	100,0%	101	87,1%	292	87,0%	966	88,7%	3.403	86,7%	1.568	90,1%	11.581	88,9%
EC V. Éticos	21	100,0%	43	90,7%	468	89,1%	406	84,5%	5.696	91,6%	837	90,9%	19.665	92,5%
EC E. Física	21	100,0%	251	88,8%	935	89,4%	2.128	92,7%	10.575	91,8%	3.200	93,4%	35.395	93,0%

Documento 3. Informe de resultados de la evaluación final de los alumnos de E.S.O.

Año Académico: 2021-22 DAT: CAPITAL Zona: LATINA

Dto: LATINA

Municipio: MADRID

Tipo Centro: CPR PRI-SEC

Código: 28073276

Nombre: BROTMADRID

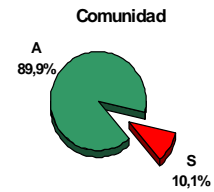
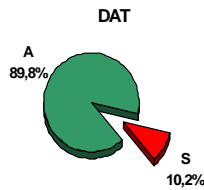
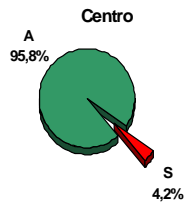
Titularidad: PRIVADO CONCERTADO

Tfno: 917107865

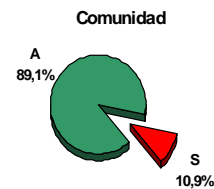
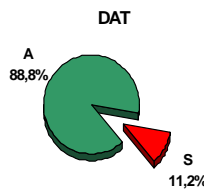
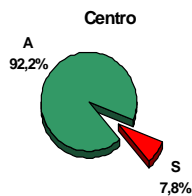
Domicilio: CALLE DEL GENERAL ROMERO BASART, 88

C.Postal: 28044

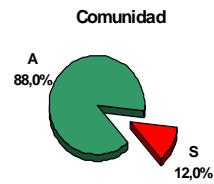
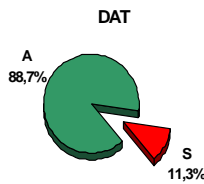
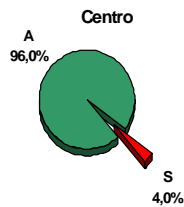
Curso 1º ESO



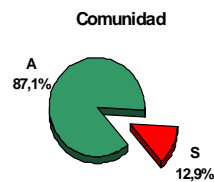
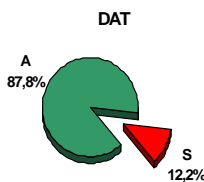
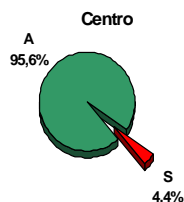
Curso 2º ESO



Curso 3º ESO



Curso 4º ESO



Nota: A: Promocionan o titulan (4º ESO) ■ S: No promocionan o no titulan ■